



**NOWY
PRODUKT**

DEKLICK

Łącznik zaciskowy

Łączymy Twoje pomysły ...

KNAPP[®]
verbinder.com

Łącznik zaciskowy DEKLICK

Do użytku wewnętrznego i zewnętrznego - wariant odłączany i trudny do odłączenia

DEKLICK - elegancki sposób na obudowę ścian i sufitów

DEKLICK mocuje panele akustyczne, okładziny ścienne i sufitowe, a nawet ściany dekoracyjne w sposób niewidoczny i szybki. Łatwy w montażu łącznik zaciskowy marki Knapp zapewnia również pewne mocowanie listew profilowych wewnątrz i na zewnątrz pomieszczeń.

Łącznik ten doskonale nadaje się do prefabrykacji w fabryce, może być montowany na miejscu w sposób niewidoczny i bez użycia narzędzi, a w razie potrzeby można go równie łatwo zdemontować. Celem niewidocznego zamocowania, DEKLICK składa się z podstawy w postaci bloczku lub wyfrezowanej z drewna listwy blokowej oraz

z dopasowanej do tego klamry. Łącznik zapina się po prostu na zatrzask i zaciska się bezpiecznie w dwóch etapach.

Bloczek podstawy posiada zarówno poprzeczne jak i wzdłużne otwory, dzięki czemu spełnia różnorodne wymagania dotyczące połączeń śrubowych i obejmuje duży zakres tolerancji. W przypadku połączenia śrubowego w kierunku wzdłużnym, połączenie jest automatycznie wyrównywane w kierunku osiowania.



- 1 Klamra DEKLICK (POM)
- 2 Listwa lamelarna do klejenia
- 3 Sworzeń blokujący do pozycjonowania
- 4 Kołek ustalający do mocowania
- 5 Hak klamry z klipsem
- 6 Bloczek DEKLICK (poliamid)
- 7 Profil łączący dla rozszerzenia bloczku
- 8 Śruba mocująca
- 9 Krzyżowe otwory przelotowe do połączeń śrubowych
- 10 Ograniczniki i zaczepy

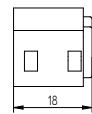
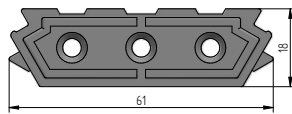
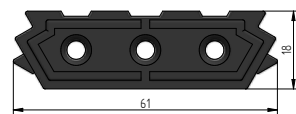
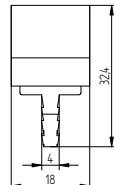
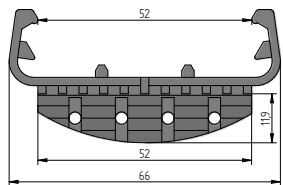
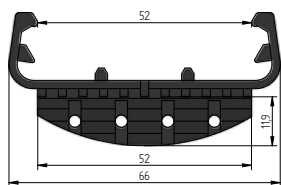
Zalety systemu

- ! Szybkie zaczepianie - pionowe i poziome
- ! Prefabrykacja i montaż bez użycia narzędzi
- ! Elastyczna konstrukcja połączeń
- ! Niewidoczna
- ! Zmienna kolejność montażu
- ! Dokładne pozycjonowanie
- ! Możliwość wielokrotnego demontażu
- ! Funkcjonalna i uniwersalna

Wersja do odłączania $F_{max}=8\text{ kg}$

Wersja trudna do odłączenia $F_{max}=20\text{ kg}$

Widok z boku



Blockleiste



Opcjonalnie zamiast bloczku DEKLICK można zastosować listwę blokową wyfrezowaną z drewna (dostępny jest odpowiedni frez). Przykręca się ją do konstrukcji nośnej i ustawia w odpowiedniej pozycji. Klamry można łatwo i elastycznie przesuwając w kierunku wzdłużnym listew blokowych i perfekcyjnie regulować. W przypadku większych powierzchni idealny jest montaż z listwami blokowymi.

Zastosowanie: Do paneli akustycznych, ścian dekoracyjnych, mocowań podłogowych, okładzin ściennych i sufitowych, listew przypodłogowych (wewnętrznych i zewnętrznych).

Zalety: Do połączeń rozłącznych i trudnych do rozłączenia. Możliwość obróbki pionowej lub poziomej.

Material: POM - tworzywo acetalowe - (sprężyste) i poliamid (odporny na promieniowanie UV i warunki atmosferyczne, nadaje się do recyklingu).

Sposób: Wkrętarka akumulatorowa, kołkownica płaska, CNC, różne frezarki, frezarka profilowa do formowania listew blokowych i ozdobnych.

Zamocowanie: Ustawić, skręcić (np. śruba ze stali nierdzewnej SK 5x50 mm), zatrzasknąć, przykleić (klej PU+ marki KNAPP®) i nałożyć.

Sufity akustyczne



Wnętrza i obszary zewnętrzne są ważną częścią architektury w zakresie projektowania.

Dzięki łącznikowi DEKLICK można funkcjonalnie i atrakcyjnie zaprojektować sufity akustyczne, panele ściennie, a także konstrukcje meblowe. Ze względu na swoją różnorodność DEKLICK oferuje niezliczone możliwości połączeń.

Jedno kliknięcie i element dekoracyjny jest w sposób niewidoczny i bezpieczny zamocowany do konstrukcji nośnej.

Obróbka jest prosta i w większości przypadków może być przygotowana w fabryce.

Okładziny ścienne



Konstrukcja nośna jest montowana na miejscu. Następnie przykręca się bloczki lub listwy blokowe.

Klamry nasadza się na bloczki. Wyfrezowany w listwie dekoracyjnej rowek, w którym umieszcza się klamrę, wypełnia się klejem KNAPP® PU+, a następnie listwę dekoracyjną nasuwa się na łącznik DEKLICK.

Po związaniu kleju (klej KNAPP® PU+) element dekoracyjny jest stabilnie zamocowany. W razie potrzeby można go jednak łatwo usunąć lub wymienić.

Ściany dekoracyjne i meble



Łącznik DEKLICK jest również idealnym rozwiązaniem do mebli i elementów wyposażenia wnętrz, ponieważ można go zamontować bez użycia narzędzi, a połączenie jest łatwe do zdemontowania.

Prefabrykowane części mebli można łatwo wyprodukować i zdemontować za pomocą łącznika DEKLICK. Ponadto łącznik zaciskowy nadaje się do szybkiego montażu pokryw i paneli.

Wystarczy zamontować bloczek, wyfrezować rowek pod klamrę, wypełnić klejem KNAPP® PU+, przykleić klamrę i połączyć elementy bez użycia narzędzi. Gotowe!

Łącznik DEKLICK zastępuje listwy montażowe i uchwyty blaszane. Jest odporny na warunki atmosferyczne i stanowi element konstrukcyjny dla nowoczesnych i współczesnych połączeń.

Sposób użycia z listwą blokową



1 Ustawić i przykręcić listwę blokową.



2 Zatrzasnąć klamrę na listwie blokowej.



3 Wyfrezować rowki 4x12 mm i wypełnić je klejem KNAPP® PU+ w rowku lub na mostku klamry. Zamontować listwy na mostku klamry.


Verarbeitung mit Block



1 Ustawić i przykręcić bloczek.



2 Zatrzasnąć klips na bloczku.




3 Wyfrezować rowki 4x12 mm i wypełnić je klejem KNAPP® PU+ w rowku lub na mostku klamry. Przymocować element do klamry.

Wskazówki bezpieczeństwa:

W razie potrzeby zamocować dodatkowe elementy mocujące do sufitów lub elementów ściennych. W projekcie zastosowania należy przestrzegać ogólnych przepisów budowlanych.

Łącznik zaciskowy DEKLICK

Zastosowanie



Sufit akustyczny w pomieszczeniu warsztatowym firmy Knapp GmbH | Design z białej jodły glazurowanej z łącznikiem zaciskowym DEKLICK i belką z łącznikiem MEGANT®.

DEKLICK (odłączane)

Nr art. K010/S	Bloczek DEKLICK (czarny)
Nr art. K011/S	Klamra DEKLICK (czarna)

DEKLICK (trudna do odłączenia)

Nr art. K010/G	Bloczek DEKLICK (szary)
Nr art. K011/G	Klamra DEKLICK (szara)

Łączniki dostępne są jako para oraz jako pojedyncze części. Opakowania można znaleźć w sklepie internetowym.

Akcesoria DEKLICK

Nr art. Z950	SK śruba nierdzewna A2 RICON® 5x50 mm
Nr art. Z409	SK śruba nierdzewna A2 4,5x35 mm (również dla Z-DECK, KOMBI i DEKLICK) z końcówką do wiercenia
Nr art. Z896	Nakrętka czterokątna M6 N 562, galwanicznie ocynkowana
Nr art. Z411	Bit Torx T15 z długim trzonkiem
Nr art. Z011	Klej PU+ KNAPP®
Nr art. K658	Uniwersalna głowica frezująca z ostrzem frezującym DEKLICK
Nr art. Z894	Nutfräser für Tischfräser für DEKLICK H20/4 mit Ø30 Bohrung (Ø40 und Ø50) auf Anfrage.



DEKLICK Box Nr art. K010/BOX

50 szt. bloczków DEKLICK (odłączane, czarne)	100 szt. nakrętek kwadratowych M6
50 szt. bloczków DEKLICK (trudne do odłączenia, szare)	1 szt. bit Torx T15
50 szt. klamer DEKLICK (odłączane, czarne)	1 szt. bit Torx T25
50 szt. klamer DEKLICK (trudne do odłączenia, szare)	1 szt. kleju KNAPP® PU +
100 szt. śrub SK ze stali nierdzewnej	1 szt. wzornika drewnianego DEKLICK
300 szt. śruby Z-deck	



PRODUKT

DEKLICK jest zgłoszony do opatentowania.

Knapp GmbH | Wassergasse 31 | A-3324 Euratsfeld | Tel.: +43 (0)7474 / 799 10 | Fax: +43 (0)7474 / 799 10 99

Knapp GmbH | Sprzedaż Niemcy | Föhrenweg 1 | D-85591 Vaterstetten
Tel.: +49 (0)8106 / 99 55 99 0 | Fax: +49 (0)8106 / 99 55 99 20 | E-Mail: info@knapp-verbinder.com

www.knapp-verbinder.com



Łączniki marki Knapp



KNAPP®
verbinder.com