

# Porte outil universel avec fers spéciaux pour FIXclip-System GLE18 / GLE20 / GLE20 Plus et FIXclip GLE20 Plus

**KNAPP®**  
connectors.com

## Notice porte outil FIXclip-System

FIXclip-System, solutions 2 en 1 pour la fixation et l'étanchéité des parclozes de fenêtres bois et bois – aluminium.

### Porte outil GLE20

Porte outil avec fers de profilage  
FIXclip-Barre GLE20, GLE20 Plus et  
Fixclip GLE20 Plus  
Réf. K656

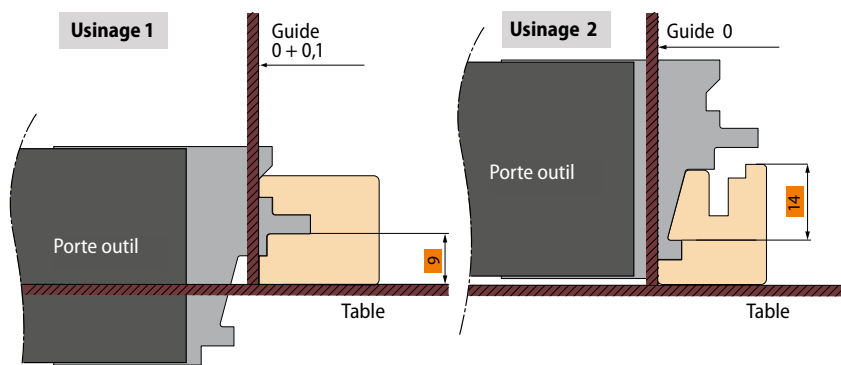
Jeu d'outil disponible en carbure sur demande.

### Porte outil GLE18

Porte outil avec fers de profilage  
FIXclip-Barre GLE18  
Réf. K655

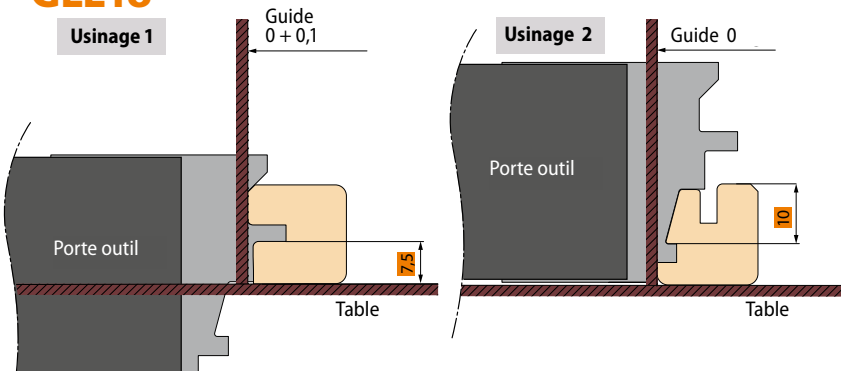


## GLE20 & GLE20 Plus



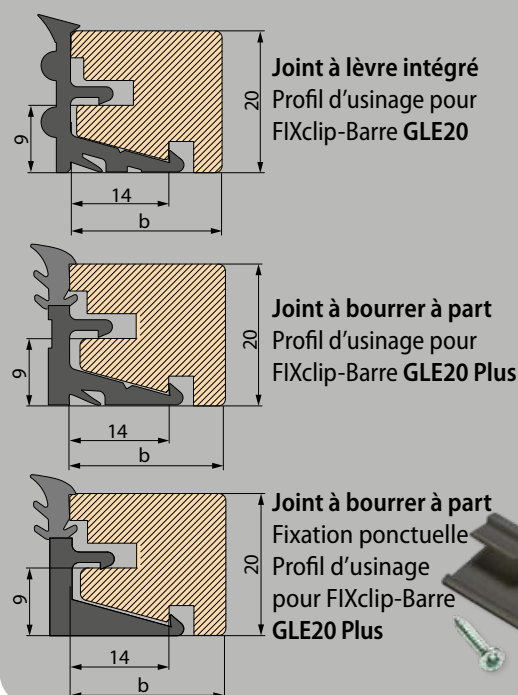
Dimension de réglage **9 mm** (usinage 1) et **14 mm** (usinage 2) + largeur de parclose  
Vérifier la fonction de clipsage après l'usinage 2.

## GLE18



Dimension de réglage **7,5 mm** (usinage 1) et **10 mm** (usinage 2) + largeur de parclose  
Vérifier la fonction de clipsage après l'usinage 2.

## GLE20 - | 20 - 40 mm

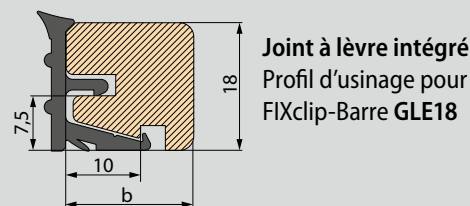


Joint à lèvres intégré  
Profil d'usinage pour  
FIXclip-Barre GLE20


Joint à bouter à part  
Profil d'usinage pour  
FIXclip-Barre GLE20 Plus

Joint à bouter à part  
Fixation ponctuelle  
Profil d'usinage  
pour FIXclip-Barre  
GLE20 Plus

## GLE18 - | 18 - 40 mm



Joint à lèvres intégré  
Profil d'usinage pour  
FIXclip-Barre GLE18



GLE18



GLE20 / GLE20 Plus

Usinage des parclozes avec le porte outil sur tout types de toupies. Pour les usinages sur centre numérique nous recommandons de faire appel à votre fabricant d'outil habituel. Il est important de bien respecter toutes les dimensions de réglage pour garantir une fixation optimale.

Plus d'information sur : <http://www.knapp-connectors.com/fr/produit/fixclip-barre>

# FIXclip-Barre

## Variantes de mise en œuvres

Fixation des parclozes intérieures totalement invisibles. Mise en œuvre optimale sur menuiserie mixte bois-alu, permet la pose de vitrages à sec, siliconé et vitrages collés.

