
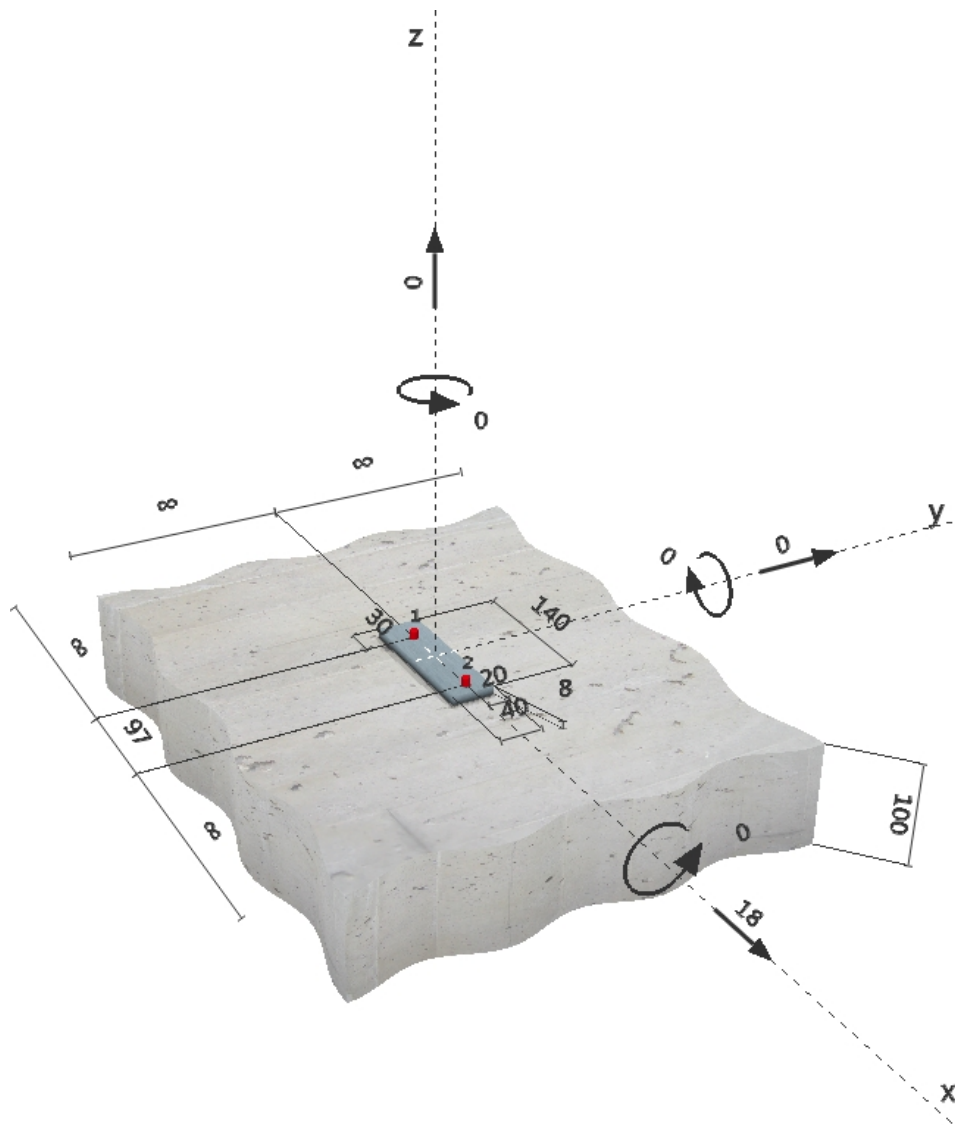


**Bemerkung:**
**1 Eingabedaten**

<b>Dübeltyp und Größe:</b>	<b>HSC-I M8x40</b>	
Effektive Verankerungstiefe:	$h_{ef} = 40 \text{ mm}$ , $h_{nom} = 46 \text{ mm}$	
Werkstoff:	8.8	
Zulassungs-Nr.:	ETA 02/0027	
Ausgestellt   Gültig:	20.09.2007   20.09.2012	
Nachweis:	Bemessungsverfahren ETAG Nr. 001 Anhang C(2010)	
Abstandsmontage:	$e_b = 0 \text{ mm}$ (Kein Abstand); $t = 8 \text{ mm}$	
Ankerplatte:	$l_x \times l_y \times t = 140 \text{ mm} \times 40 \text{ mm} \times 8 \text{ mm}$ ; (Empfohlene Plattendicke: nicht berechnet)	
Profil:	kein Profil	
Untergrund:	ungerissener Beton, C20/25, $f_{cc} = 25,00 \text{ N/mm}^2$ ; $h = 100 \text{ mm}$	
Bewehrung:	Keine Bewehrung oder Stababstand $\geq 150 \text{ mm}$ (jeder $\emptyset$ ) oder $\geq 100 \text{ mm}$ ( $\emptyset \leq 10 \text{ mm}$ ) Keine Randlängsbewehrung	

**Geometrie [mm] & Belastungen [kN, kNm]**


Firma: Hilti Austria Ges.m.b.H.  
 Bearbeiter: Philipp Platz, BSc  
 Adresse: Altmannsdorfer Straße 165, A-1231 Wien  
 Tel. | Fax: +43-664-8114749 | +43-1-66101-223  
 E-Mail: philipp.platz@hilti.com

Seite: 2  
 Projekt: RICON 140/40 EA  
 Pos. Nr.: 10.11.2012  
 Datum:

## 2 Lastfall/Resultierende Dübelkräfte

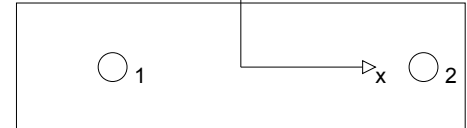
Lastfall: Design Lasten

### Resultierende Dübelkräfte [kN]

Normalkraft: +Zug -Druck

Dübel	Normalkraft	Querkraft	Querkraft x	Querkraft y
1	0,000	9,000	9,000	0,000
2	0,000	9,000	9,000	0,000

Maximale Betonstauchung: - [%]  
 Maximale Betondruckspannung: - [N/mm<sup>2</sup>]  
 resultierende Zugkraft in (x/y)=(0/0): 0,000 [kN]  
 resultierende Druckkraft in (x/y)=(0/0): 0,000 [kN]



## 3 Zugbeanspruchung (ETAG, Anhang C, Abschnitt 5.2.2)

	Einwirkung [kN]	Tragfähigkeit [kN]	Ausnutzung $\beta_N$ [%]	Status
Stahlversagen*	O.Nw.	O.Nw.	O.Nw.	O.Nw.
Herausziehen*	O.Nw.	O.Nw.	O.Nw.	O.Nw.
Betonversagen**	O.Nw.	O.Nw.	O.Nw.	O.Nw.
Spaltversagen**	O.Nw.	O.Nw.	O.Nw.	O.Nw.

\* ungünstigster Dübel    \*\*Dübelgruppe (Dübel unter Zug)

Firma:	Hilti Austria Ges.m.b.H.	Seite:	3
Bearbeiter:	Philipp Platz, BSc	Projekt:	
Adresse:	Altmannsdorfer Straße 165, A-1231 Wien	Pos. Nr.:	RICON 140/40 EA
Tel.   Fax:	+43-664-8114749   +43-1-66101-223	Datum:	19.11.2012
E-Mail:	philipp.platz@hilti.com		

#### 4 Querbeanspruchung (ETAG, Anhang C, Abschnitt 5.2.3)

	Einwirkung [kN]	Tragfähigkeit [kN]	Ausnutzung $\beta_v$ [%]	Status
Stahlversagen ohne Hebelarm*	9,000	9,760	93	OK
Stahlversagen mit Hebelarm*	O.Nw.	O.Nw.	O.Nw.	O.Nw.
Betonausbruch auf der lastabgewandten Seite**	18,000	30,803	59	OK
Betonkantenbruch, Richtung **	O.Nw.	O.Nw.	O.Nw.	O.Nw.

\* ungünstigster Dübel \*\*Dübelgruppe (relevante Dübel)

##### 4.1 Stahlversagen ohne Hebelarm

$V_{Rk,s}$ [kN]	$\gamma_{M,s}$	$V_{Rd,s}$ [kN]	$V_{Sd}$ [kN]
12,200	1,250	9,760	9,000

##### 4.2 Betonausbruch auf der lastabgewandten Seite

$A_{c,N}$ [mm <sup>2</sup> ]	$A_{c,N}^0$ [mm <sup>2</sup> ]	$c_{cr,N}$ [mm]	$s_{cr,N}$ [mm]	k-factor	
26040	14400	60	120	2,000	
$e_{c1,v}$ [mm]	$\psi_{ec1,N}$	$e_{c2,v}$ [mm]	$\psi_{ec2,N}$	$\psi_{s,N}$	$\psi_{re,N}$
0	1,000	0	1,000	1,000	1,000
$N_{Rk,c}^0$ [kN]	$\gamma_{M,c,p}$	$V_{Rd,c1}$ [kN]	$V_{Sd}$ [kN]		
12,776	1,500	30,803	18,000		

#### 5 Verschiebungen (höchstbelasteter Dübel)

Kurzzeitbelastung:

$N_{Sk}$ = 0,000 [kN]	$\delta_N$ = 0,000 [mm]
$V_{Sk}$ = 6,667 [kN]	$\delta_V$ = 2,857 [mm]
	$\delta_{NV}$ = 4,557 [mm]

Langzeitbelastung:

$N_{Sk}$ = 0,000 [kN]	$\delta_N$ = 0,000 [mm]
$V_{Sk}$ = 6,667 [kN]	$\delta_V$ = 4,286 [mm]
	$\delta_{NV}$ = 5,986 [mm]

Hinweis: Die Verschiebungen infolge Zugkraft gelten, wenn die Hälfte des Drehmomentes beim Verankern aufgebracht wurde - ungerissener Beton! Die Verschiebungen infolge Querkraft gelten, wenn zwischen Beton und Ankerplatte keine Reibung vorliegt! Der Verschiebungswert aus dem Lochspiel zwischen Ankerkörper und Bohrlochrand sowie zwischen Ankerkörper und Anbauteil ist in dieser Berechnung nicht berücksichtigt!

Die zulässigen Verschiebungen hängen von der zu befestigenden Konstruktion ab und sind vom Konstrukteur festzulegen!

#### 6 Warnungen / Hinweise

- Die Ankerplatte muss ausreichend steif sein, so dass sie sich unter den einwirkenden Kräften nicht verformt!
- Die Weiterleitung der Kräfte im Bauteil ist nach der Bemessungsrichtlinie ETAG 001, Anhang C(2010), Abschnitt 7 nachzuweisen. Im Falle einer Unterfütterung wird davon ausgegangen, dass unter der Ankerplatte keine Luftblasen sich befinden und die Unterfütterung VOR der tatsächlichen Lastauftragung erfolgt und ausgehärtet ist!
- Diese Berechnung gilt nur wenn die Durchgangslöcher nicht grösser als in Tabelle 4.1 in ETAG 001, Annex C angegeben sind! Bei grösseren Durchgangslöchern ist Kapitel 1.1. in ETAG 001, Annex C zu beachten!

**Nachweis der Verankerung: OK!**

Firma: Hilti Austria Ges.m.b.H.  
 Bearbeiter: Philipp Platz, BSc  
 Adresse: Altmannsdorfer Straße 165, A-1231 Wien  
 Tel. | Fax: +43-664-8114749 | +43-1-66101-223  
 E-Mail: philipp.platz@hilti.com

Seite: 4  
 Projekt: RICON 140/40 EA  
 Pos. Nr.:  
 Datum: 19.11.2012

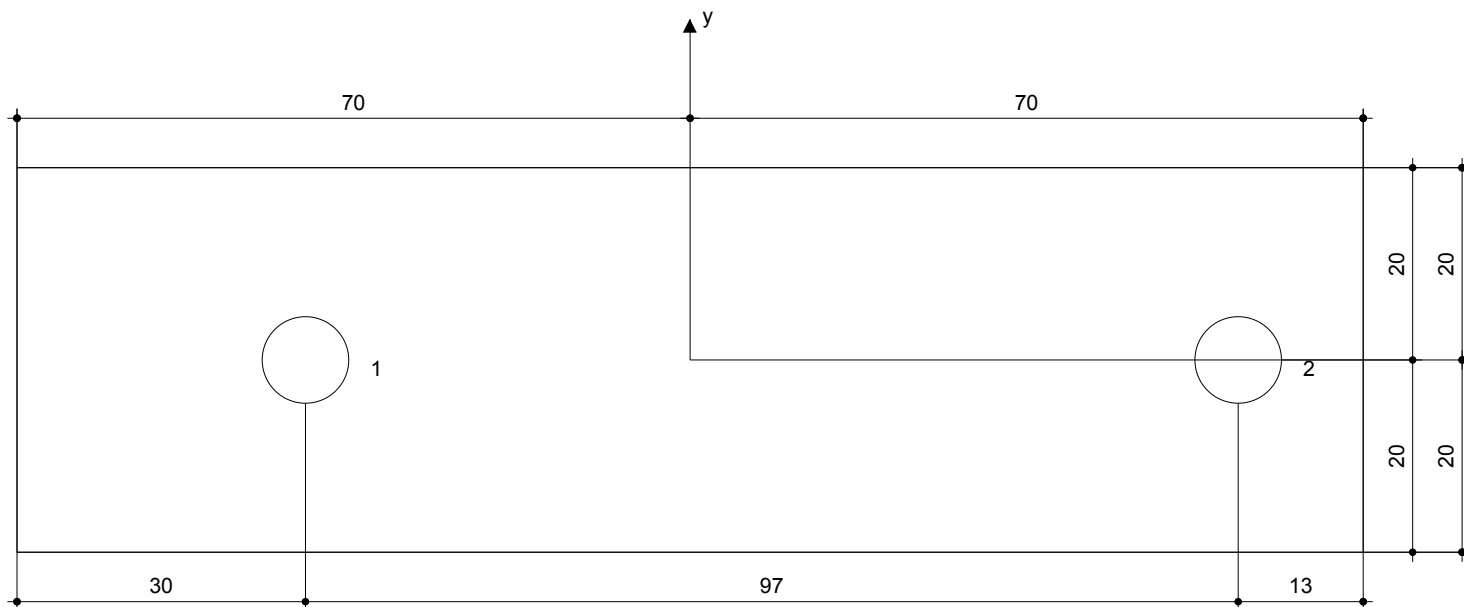
## 7 Installationsdaten

Ankerplatte, Stahl: -  
 Profil: kein Profil; 0 x 0 x 0 mm  
 Durchmesser Durchgangsloch:  $d_f = 9$  mm  
 Plattendicke (Eingabe): 8 mm  
 Empfohlene Plattendicke: nicht berechnet  
 Reinigungsart: Manuelle Reinigung des Bohrloches gemäss Gebrauchsanweisung ist erforderlich.

Dübeltyp und Größe: HSC-I, M8x40  
 Anzugsdrehmoment: 0,010 kNm  
 Durchmesser Bohrloch im Beton: 16 mm  
 Bohrlochtiefe im Untergrund: 46 mm  
 Minimale Bauteildicke: 100 mm

### 7.1 Erforderliches Zubehör

Bohren	Reinigen	Installieren
<ul style="list-style-type: none"> <li>Geeigneter Hammerbohrer</li> <li>Geeigneter Bundbohrer für die vorgeschr. Bohrlochtiefe</li> </ul>	<ul style="list-style-type: none"> <li>Hand Ausblaspumpe</li> </ul>	<ul style="list-style-type: none"> <li>HSC-MW Setzwerkzeug</li> <li>Drehmomentschlüssel</li> </ul>



### Koordinaten Dübel [mm]

Dübel	x	y	C <sub>-x</sub>	C <sub>+x</sub>	C <sub>-y</sub>	C <sub>+y</sub>
1	-40	0	-	-	-	-
2	57	0	-	-	-	-

Firma:	Hilti Austria Ges.m.b.H.	Seite:	5
Bearbeiter:	Philipp Platz, BSc	Projekt:	
Adresse:	Altmannsdorfer Straße 165, A-1231 Wien	Pos. Nr.:	RICON 140/40 EA
Tel.   Fax:	+43-664-8114749   +43-1-66101-223	Datum:	19.11.2012
E-Mail:	philipp.platz@hilti.com		

## 8 Kommentar; Anmerkungen

- Sämtliche in den Programmen enthaltenen Informationen und Daten beziehen sich ausschließlich auf die Verwendung von Hilti-Produkten und basieren auf den Grundsätzen, Formeln und Sicherheitsbestimmungen gem. den technischen Anweisungen und Bedienungs-, Setz- und Montageanleitungen usw. von Hilti, die vom Anwender strikt eingehalten werden müssen. Sämtliche enthaltenen Werte sind Durchschnittswerte; daher sind vor Anwendung des jeweiligen Hilti-Produkts stets einsatzspezifische Tests durchzuführen. Die Ergebnisse der mittels der Software durchgeführten Berechnungen beruhen maßgeblich auf den von Ihnen einzugebenden Daten. Sie tragen daher die alleinige Verantwortung für die Fehlerfreiheit, Vollständigkeit und Relevanz der von Ihnen einzugebenden Daten. Sie sind weiterhin alleine dafür verantwortlich, die erhaltenen Ergebnisse der Berechnung vor der Verwendung für Ihre spezifische(n) Anlage(n) durch einen Fachmann überprüfen und freigeben zu lassen, insbesondere hinsichtlich der Konformität mit geltenden Normen und Zulassungen. Die Software dient lediglich als Hilfsmittel zur Auslegung von Normen und Zulassungen ohne jegliche Gewährleistung auf Fehlerfreiheit, Richtigkeit und Relevanz der Ergebnisse oder Geeignetheit für eine bestimmte Anwendung.
- Sie haben alle erforderlichen und zumutbaren Maßnahmen zu ergreifen, um Schäden durch die Software zu verhindern oder zu begrenzen. Insbesondere müssen Sie für die regelmäßige Sicherung von Programmen und Daten sorgen sowie regelmäßig ggf. von Hilti angebotene Updates der Software durchführen. Sofern Sie nicht die AutoUpdate-Funktion der Software nutzen, müssen Sie durch manuelle Updates über die Hilti-Website sicherstellen, dass Sie jeweils die aktuelle und somit gültige Version der Software verwenden. Soweit Sie diese Verpflichtung schuldhaft verletzen, haftet Hilti nicht für daraus entstehende Folgen, insbesondere nicht für die Wiederbeschaffung verlorener oder beschädigter Daten oder Programme.